







**Vak Zajko**

Z panelu vystrihneme všetky diely a urobíme všetky vyznačené nástrihy (3 mm)






**Zhotovíme pútka.**

Zložíme na polovicu a zošpendlíme

Zošijeme na 0,5 cm

Prevrátíme na lícnu stranu a úzko v kraji preštepujeme

Zložíme na polovicu a zošijeme





## Zhotovíme ušká

Uška zložíme lícnými stranami k sebe a zošpendlíme

Zošijeme na 0,5 cm a obstrihneme na 0,3 cm

Vyvrátíme na líčnu stranu a úzko v kraji preštepujeme.




Nachystáme stredový predný diel a predné bočné diely  
(nástrihy k sebe)

Predné bočné diely našpendlíme na stredný predný diel



Predné diely zošijeme na 0,8 cm a švy obnitkujeme



Diely rozložíme a ozdobne preštepujeme na 0,5 cm



Na predný diel našpendlíme predhotovené ušká a pútka. Ušká na stred švíkov, pútka na značky.

Prišpendlené diely prišijeme a nachystáme horný predný diel tak, že nástrihy smerujú bližšie k hornému okraju.



Horný predný diel našpedlíme k prednému dielu lícnymi stranami k sebe

Prišijeme a obnitkujeme

Ozdobne **preštepujeme** (0,5 cm)





Hotový predný diel a zadný diel obnitkujeme z troch strán.


Diely zložíme lícom k sebe a zošpendlíme.



Vak zošíjeme dookola tak, že v mieste nástrihov nezošívame (otvor na navlečenie šnúrk).



Úzko v kraji preštepujeme  
otvory na navlečenie  
šnúrky.




Horný okraj vaku  
obnitkujeme.





Horný okraj vaku  
zahneme na 3,5 cm a  
prišpendlíme.  
Preštepujeme na šírku  
3 cm.



Navlečieme šnúrky  
(2 x 1,5 m)





Konce šnúry prevlečieme cez pútka a zauzlíme.

